

**Berufs-
begleitend
weiterbilden!**



Analytics & Reporting - Focus Power BI

Ein kurzer Überblick

Intuitiv bedienbare Business Intelligence Plattformen wie Power BI und Tableau nehmen vor allem in größeren Unternehmen einen immer größeren Stellenwert ein, da auch nicht-technische Mitarbeitende schnell lernen können, Business Intelligence und Data Analytics für sich zu nutzen. Mit dem Analytics & Reporting – Fokus Power BI Training erhalten Sie das Handwerkszeug, um auch ohne Programmierkenntnisse Business Intelligence Analysen durchzuführen und die Potenziale datengetriebener Entscheidungen für sich zu nutzen. Durch Best Practices zum Power Query Editor lernen Sie aussagekräftige Visualisierungen in Microsoft Power BI zu erstellen, die per Drag & Drop in zielgruppengerechten Dashboards aufbereitet werden und mithilfe von Data Storytelling leicht verständlich präsentiert werden können.

Kursinhalte

- Einführung in Power BI
- Datenaufbereitung und -visualisierung
- Dashboards und Data Storytelling
- Grundlegende Konzepte der Statistik

Teilnahmevoraussetzungen

Für das Training werden keine Vor- oder Programmierkenntnisse vorausgesetzt.

Allen Interessierten stehen wir in einem persönlichen Gespräch zur Abklärung ihrer individuellen Teilnahmevoraussetzungen zur Verfügung.

Zielgruppe

Dieser Einsteigerkurs richtet sich an alle, die Business Intelligence erlernen möchten, ohne sich komplexe technologische Fähigkeiten anzueignen. Die

Veranstaltungsnummer
BA-3678

Beratung und Anmeldung
Telefon: 04161 5165-89
E-Mail: akademie@ibb.com

Die nächsten Starttermine
02.10.23 - 29.10.23
30.10.23 - 26.11.23
27.11.23 - 24.12.23

Trainingsdauer
Seminardauer: 4 Wochen

Teilnahmegebühr
ab 1.990,00€



Berufs-
begleitend
weiterbilden!



Fähigkeit, intuitive Tools wie Power BI oder Self-Service BI zu bedienen, sind in vielen Fachabteilungen gefragte Fähigkeiten, beispielsweise in den Bereichen Marketing, HR oder Finance. Das Training ist auch für Quereinsteiger geeignet.

Ihre Vorteile

- Grundlagen zu Business Intelligence und datengetriebenen Entscheidungen
- Grundfunktionen von Power BI
- Best Practices zur Datenvisualisierung in Power BI
- Best Practices zur Datenverarbeitung mit Power Query Editor
- Best Practices zu Data Storytelling
- Grundlagen zur KPI-Berechnung mit DAX-Sprache und Statistik

Herausgeber:





IBB Institut für Berufliche Bildung AG
Bebelstr. 40
21614 Buxtehude

Telefon: 04161 5165-89
E-Mail: akademie@ibb.com

Vorstand

Katrin Witte (Vorsitz)
Lea Tornow
Sabine Ulrichs

Aufsichtsratsvorsitzende
Sigrid Baumann-Tornow

-  [ibb.weiterbildung](#)
-  [IBB_AG](#)
-  [pages/ibbbusinessakademie](#)
-  [company/ibb-business-akademie](#)

